


ECO

Asfalt

Rozměr
 ø 300 / 25,4 mm
 ø 350 / 25,4 mm
 ø 400 / 25,4 mm
 ø 450 / 25,4 mm
 ø 500 / 25,4 mm
 ø 600 / 25,4 mm
 ø 700 / 60,0 mm
 ø 800 / 60,0 mm
 ø 900 / 60,0 mm

Použití
 asfalt, čerstvý a
 zvětralý beton,
 šamot, pískovec,
 porotherm




PROFI

Asfalt

Rozměr
 ø 300 / 25,4 mm
 ø 350 / 25,4 mm
 ø 400 / 25,4 mm
 ø 450 / 25,4 mm
 ø 500 / 25,4 mm
 ø 600 / 25,4 mm
 ø 700 / 60,0 mm
 ø 800 / 60,0 mm
 ø 900 / 60,0 mm

Použití
 asfalt, šamot,
 pískovec




PROFI

Beton

Rozměr
 ø 300 / 25,4 mm
 ø 350 / 25,4 mm
 ø 400 / 25,4 mm
 ø 450 / 25,4 mm
 ø 500 / 25,4 mm
 ø 600 / 25,4 mm
 ø 700 / 60,0 mm
 ø 800 / 60,0 mm
 ø 900 / 60,0 mm

Použití
 tvrdý beton,
 armovaný beton




ŽULA

Žula

Rozměr
 ø 300 / 25,4 / 60 mm
 ø 350 / 25,4 / 60 mm
 ø 400 / 25,4 / 60 mm

Použití
 žula tř. I - II



EXTRA

Brusný talíř 1 - řadý

Rozměr
ø 100 / 22,23 mm
ø 125 / 22,23 mm
ø 150 / 22,23 mm
ø 180 / 22,23 mm
ø 230 / 22,23 mm

Použití
beton,
armovaný beton



EXTRA

Brusný talíř 2 - řadý

Rozměr
ø 100 / 22,23 mm
ø 125 / 22,23 mm
ø 150 / 22,23 mm
ø 180 / 22,23 mm
ø 230 / 22,23 mm

Použití
beton,
armovaný beton



SUPER TWIN

Brusný talíř

Rozměr
ø 100 / 22,23 mm
ø 125 / 22,23 mm

Použití
beton,
armovaný beton




CARBO

Brusný talíř

Rozměr
ø 250 mm

Použití
beton, teraco



BUR 100

Brusný talíř

Rozměr
ø 250 mm
ø 300 mm

Použití
tvrdý beton




HARD METAL

Brusný talíř

Rozměr
ø 250 mm

Použití
beton




KALENÁ

Frézovací hvězdice

Rozměr
ø 65 / 7 / 30 mm
ø 78 / 7 / 30 mm

Použití
beton



PROFI

Fréza na divoké spáry

Rozměr
ø 180 / 25,4 mm
šíře 7 mm

Použití
asfalt



PROFI

Fréza na divoké spáry

Rozměr
ø 180 / 25,4 mm
šíře 9,6 mm

Použití
asfalt



PROFI

Vrtací korunka

Rozměr
ø 10 - ø 500 mm

Použití
beton, železobeton

